


Línea Acero

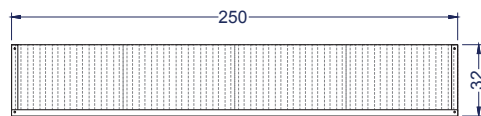
Campana de extracción
central 200x130cm

VENECC-200

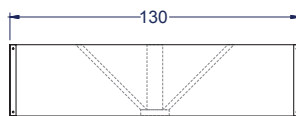
Equipo ideal para comercio y cadenas Food Service



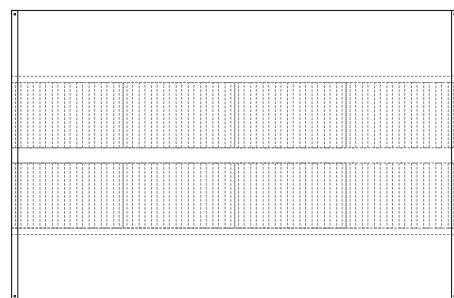
Filtros



Vista Elevación



Vista Izquierda



Vista Planta

VENTUS[®]



Características

- Construida completamente en acero inox. de 1.2 mm de espesor.
- Sistemas de fácil instalación.
- Incluye argollas para colgado.
- Incluye filtros desmontables y lavables.
- Ductos, extractor e iluminación no incluidos.
- Opcional: Iluminación (consultar precios).

	Dimensiones equipo	Ancho	Profundidad	Alto
		200 cm	130 cm	32 cm

	Dimensiones filtros	Ancho	Profundidad
		50 cm	50 cm

	Nº de filtros	8 unidades
--	---------------	-------------------