

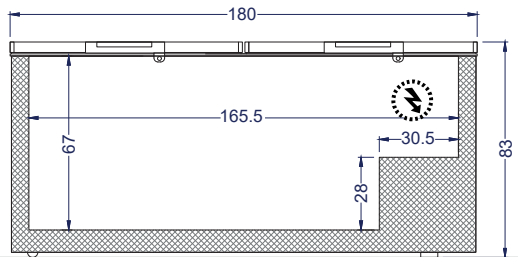
Línea Frío

Conservadora tapa dura 600 litros BLUE-PRIME

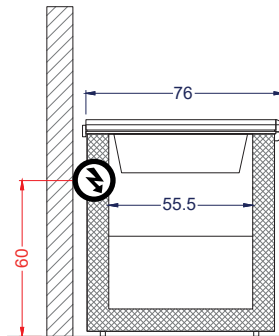
CTD-600 PRIME

Equipo ideal para refrigeración y congelación de productos

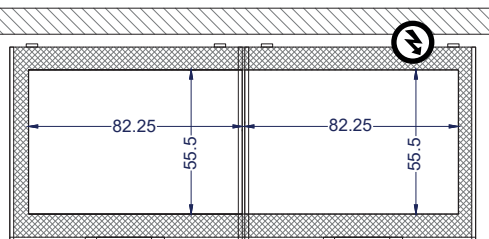
**TRIPLE
FUNCIÓN**



Vista Elevación



Vista Izquierda



Vista Planta

VENTUS®

Características

- Modelo con 2 años de Garantía.
- Termómetro digital LED.
- TRIPLE FUNCIÓN: Refrigerado, congelado suave y congelado ultra.
- Puerta sólida, de lámina de acero prepintado con aislación.
- Gabinete exterior de acero prepintado con pintura epóxica y protegido con film.
- Sistema de refrigeración con frío estático.
- Con llave de seguridad.
- Base de ruedas para un fácil traslado.

	Capacidad	Neta 561 litros	Bruta 600 litros	
	Dimensiones equipo	Ancho 180 cm	Profundidad 76 cm	Alto 83 cm
	Dimensiones embalaje	Ancho 185 cm	Profundidad 77.5 cm	Alto 87 cm
	Peso	Neto 65.5 kg	Bruto 70 kg	
	Especificaciones eléctricas	Potencia 0.268kW	Energía 220V/50Hz	Consumo 2.6kWh/24h
	Nº de canastillos	1 unidad		
	Refrigerante	R290	Enfriamiento	Frío estático
	Tº de trabajo	-18°C a +10°C		