

# CA-62

PROCESADOR DE VEGETALES CON TOLVA

 **IMEGA**  
**VENTUS** SpA.  
LIDERES EN EQUIPAMIENTO GASTRONOMICO

## ELÉCTRICO

Voltaje	380V/50Hz/3F+N+T
Potencia	0.75 kW
Corriente	1.3 A
Enchufe	Trifásico Industrial 5X16A
Altura	120cm



 **sammic**

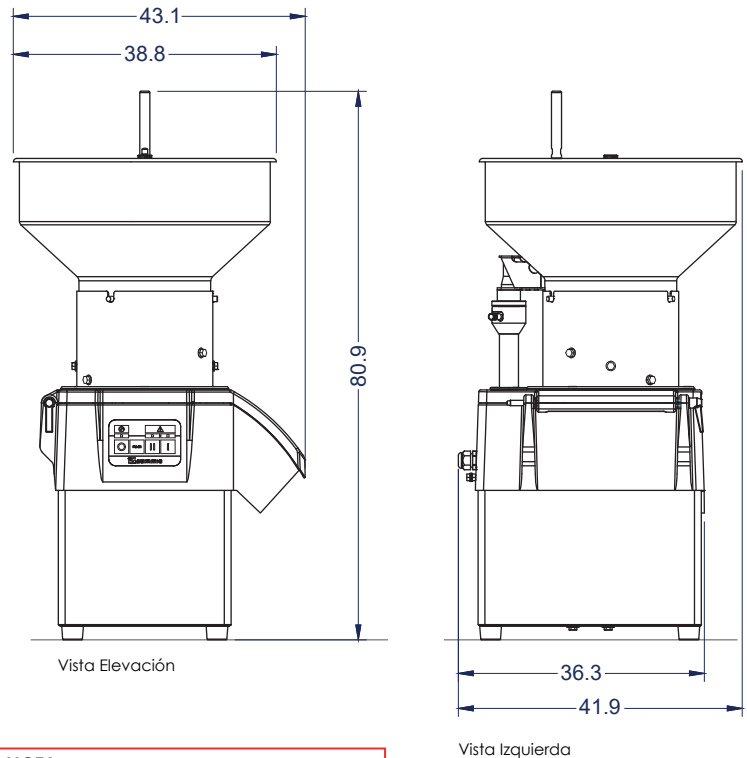
## CARACTERÍSTICAS

<b>Producción:</b>	500 - 1000 kg/h
<b>Dimensiones:</b>	43.1 x 41.9 x 80.9 cm
<b>Dim. embalaje:</b>	48 x 48 x 74 cm
<b>Velocidad motor:</b>	365 - 730 rpm
<b>Peso neto:</b>	29.5 kg
<b>Peso embalaje:</b>	34 kg

- Fabricación en acero inoxidable y materiales de alta calidad para uso alimentario.
- Bloque motor de 2 velocidades + semiautomática de gran producción.
- Motor asíncrono de gran potencia.
- Ajustes de gran precisión para obtener un corte uniforme y de excelente calidad.
- Equipo no incluye discos y rejillas, se venden por separado.
- Se pueden obtener más de 70 tipos de cortes y rallados diferentes.
- Cabezal equipado con expulsor alto: Permite desplazar más cantidad de producto.
- Diseño ergonómico que permite cortar el producto en un solo movimiento.
- Salida del producto lateral requiere menos fondo en la mesa de trabajo y direcciona el producto evitando salpicaduras.
- Panel de mandos electrónico intuitivo.
- Tolva y tapa fácilmente desmontables para su limpieza.
- Combinación de sistemas de seguridad: Tolva, tapa, corte de corriente.
- Equipo certificado por NSF Internacional.

## PLANIMETRÍA

Unidad: cm

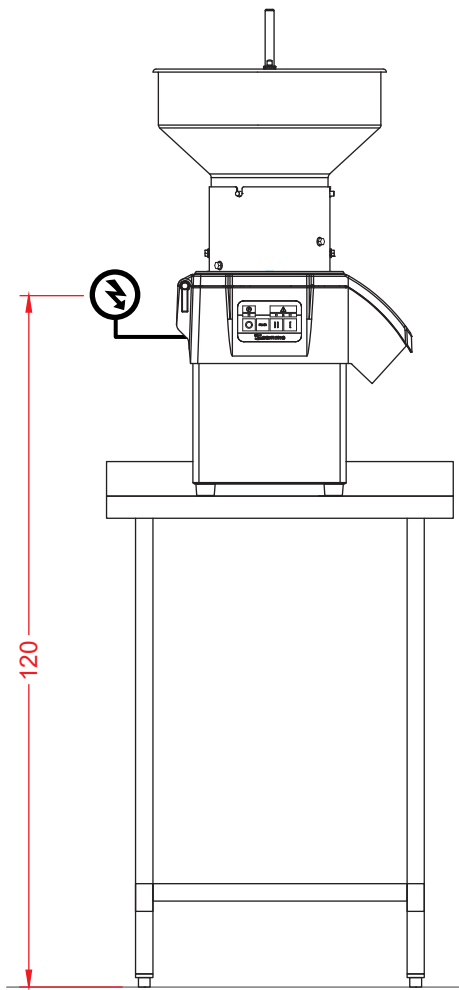


### NOTA:

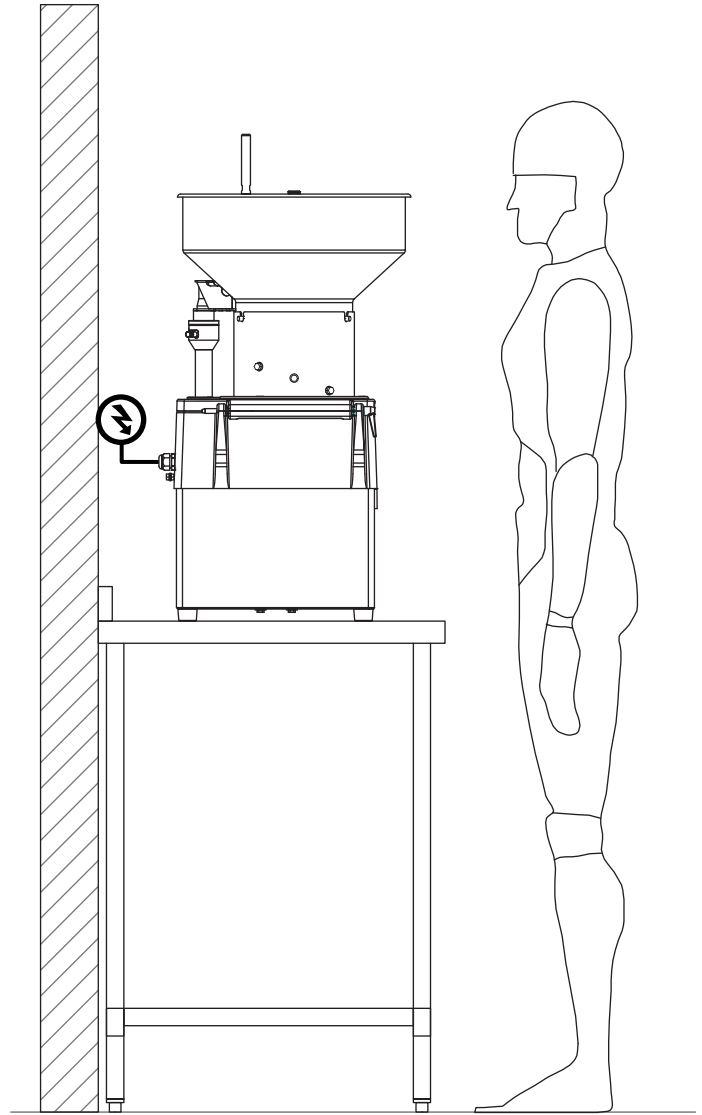
Área boca entrada (cortadora): 273cm<sup>2</sup>  
Diámetro de disco: 20.5cm

**DETALLE INSTALACIÓN**

Unidad: cm



Vista Elevación



Vista Izquierda

Operario,  
estatura 175cm